



ТЕРРИТОРИАЛЬНЫЙ ОРГАН
ФЕДЕРАЛЬНОЙ СЛУЖБЫ
ГОСУДАРСТВЕННОЙ СТАТИСТИКИ
ПО ПЕРМСКОМУ КРАЮ

ИНДЕКСЫ ПОТРЕБИТЕЛЬСКИХ ЦЕН

октябрь 2024 года

СОДЕРЖАНИЕ

Индексы потребительских цен	3
Индексы потребительских цен на отдельные продовольственные товары	8
Индексы потребительских цен на отдельные группы непродовольственных товаров	11
Индексы потребительских цен на отдельные виды услуг	14

1

Индексы потребительских цен

ИНДЕКСЫ ПОТРЕБИТЕЛЬСКИХ ЦЕН

в % к предыдущему месяцу

ПЕРМЬСТАТ

октябрь 2024 г. к сентябрю 2024 г.

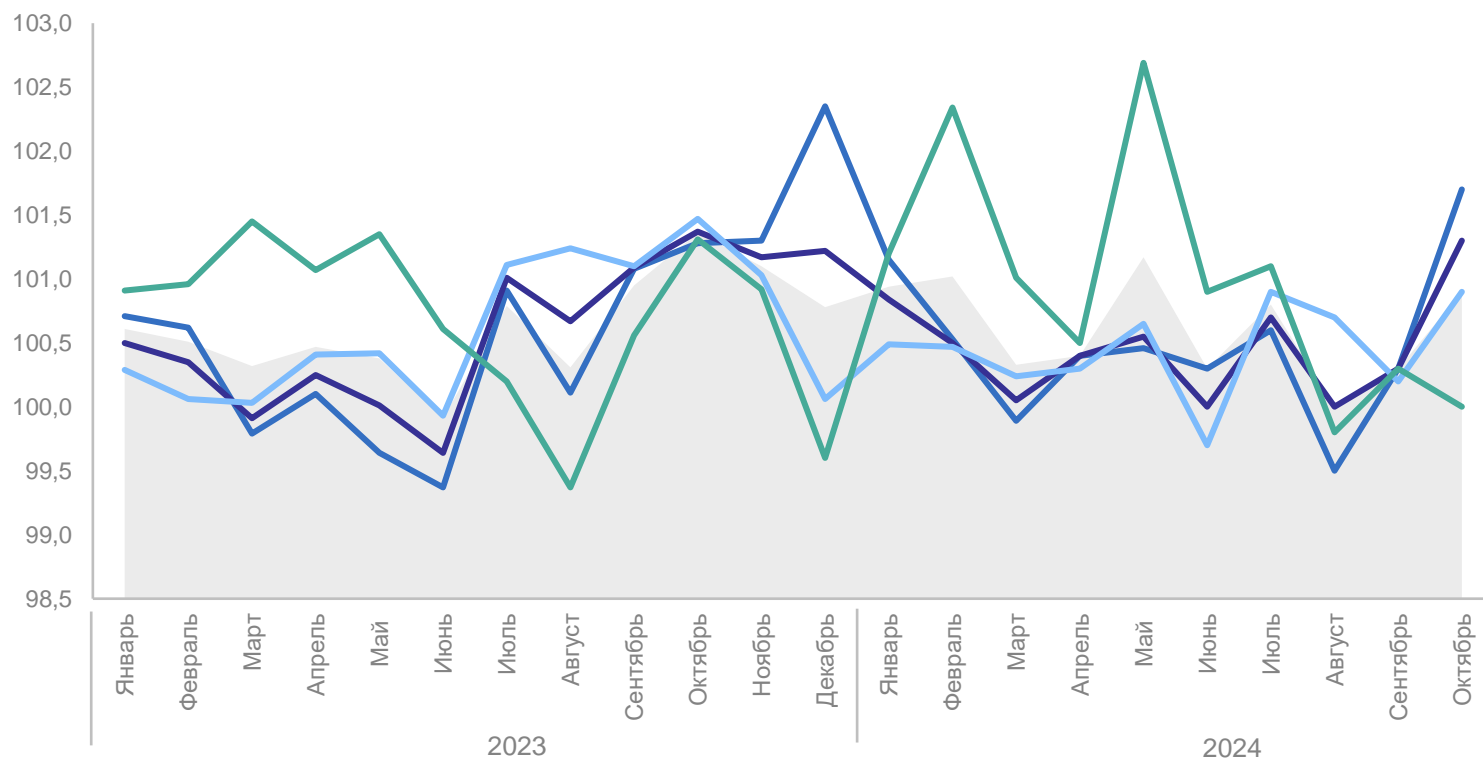
ИПЦ **100,9**

Все товары **101,3**

Продовольственные товары **101,7**

Непродовольственные товары **100,9**

Услуги **100,0**

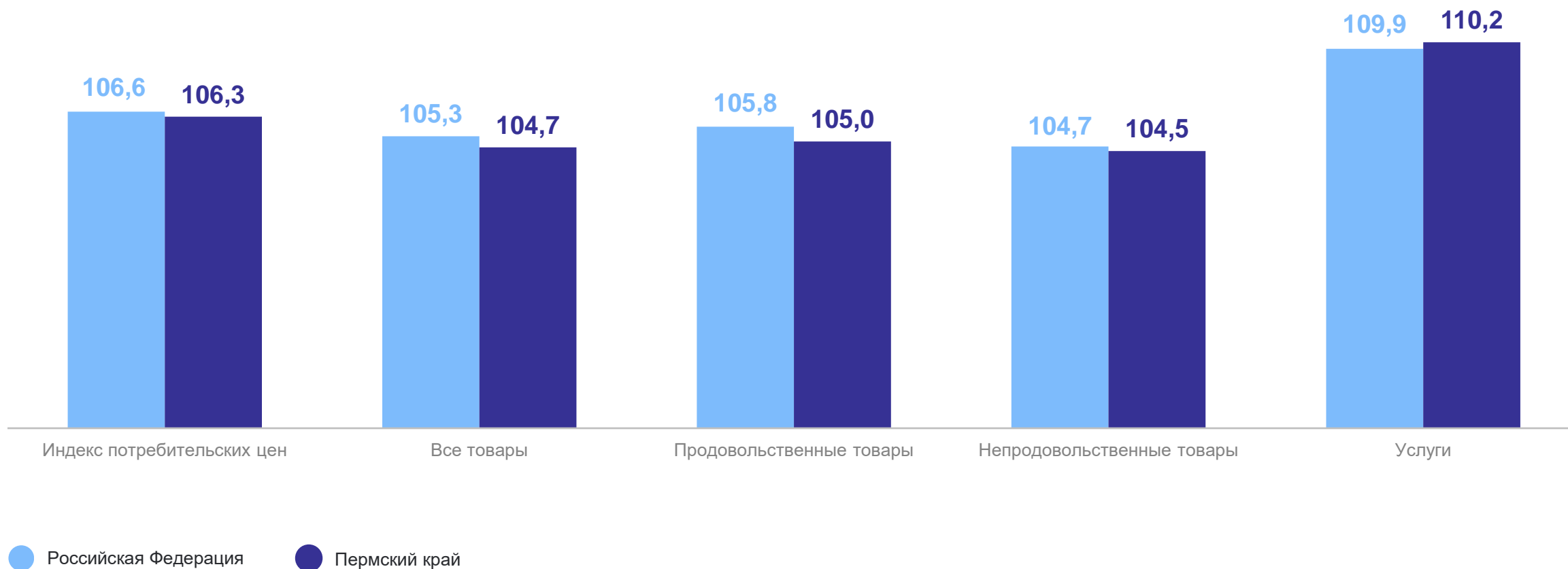


● ИПЦ — Все товары — Продовольственные товары
— Непродовольственные товары — Услуги

ИНДЕКСЫ ПОТРЕБИТЕЛЬСКИХ ЦЕН

октябрь 2024 г. в % к декабрю 2023 г.

ПЕРМЬСТАТ



ИНДЕКСЫ ПОТРЕБИТЕЛЬСКИХ ЦЕН

октябрь 2024 г. в % к декабрю 2023 г.

ПЕРМЬСТАТ

Регионы Приволжского федерального округа



6 регионов значение показателя больше, чем по ПФО

8 регионов значение показателя меньше, чем по ПФО


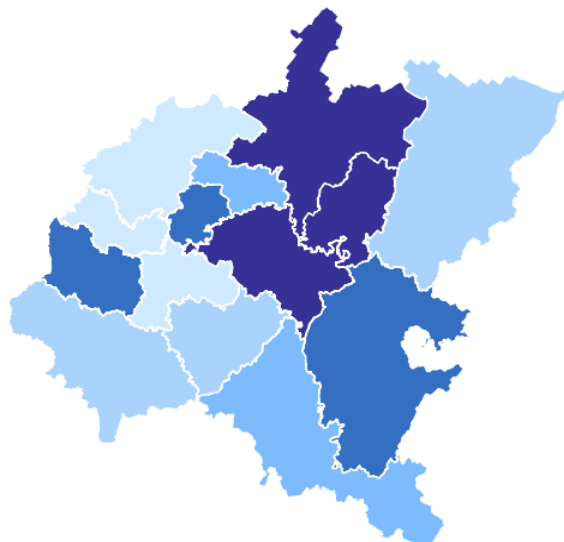


ИЗМЕНЕНИЕ ПОТРЕБИТЕЛЬСКИХ ЦЕН ПО ГРУППАМ ТОВАРОВ ПО РЕГИОНАМ ПРИВОЛЖСКОГО ФЕДЕРАЛЬНОГО ОКРУГА


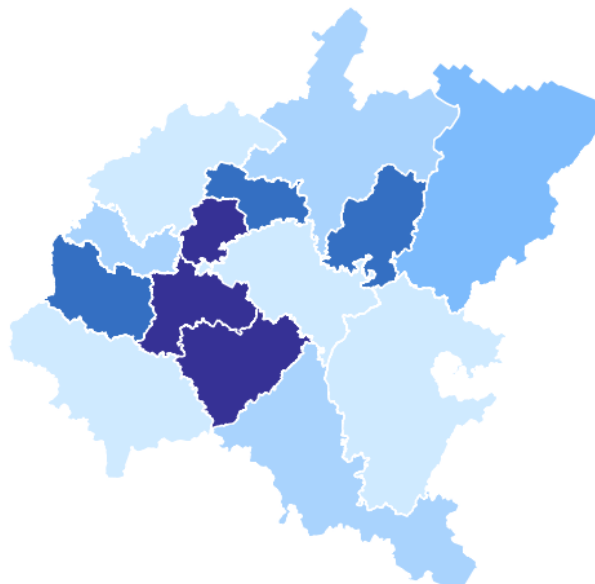
ПЕРМЬСТАТ

октябрь 2024 г. в % к декабрю 2023 г.


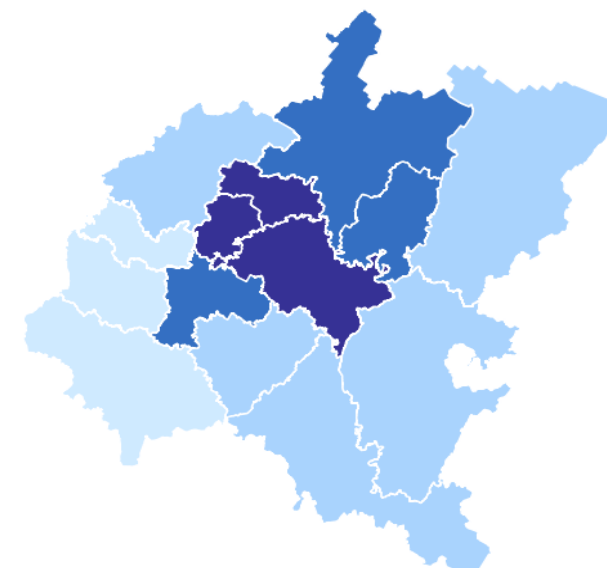
Продовольственные товары



Непродовольственные товары



Услуги



2

Индексы потребительских цен на отдельные продовольственные товары

ИЗМЕНЕНИЕ ПОТРЕБИТЕЛЬСКИХ ЦЕН НА ОТДЕЛЬНЫЕ ПРОДОВОЛЬСТВЕННЫЕ ТОВАРЫ

октябрь 2024 г. в % к сентябрю 2024 г.

ПЕРМЬСТАТ

Икра лососевых рыб **28,8 ↑**

Апельсины **15,6 ↑**

Бананы **12,1 ↑**

Лимоны **10,3 ↑**

Виноград **9,4 ↑**

Масло сливочное **8,0 ↑**

Морковь **10,0 ↓**

Яблоки **5,2 ↓**

Консервы овощные
для детского питания **3,9 ↓**

Чай черный байховый **3,7 ↓**

Сухофрукты **2,7 ↓**

Колбаса вареная **2,5 ↓**

● Повышение ● Понижение

СРЕДНИЕ ПОТРЕБИТЕЛЬСКИЕ ЦЕНЫ НА САХАР И МОЛОКО ПО РЕГИОНАМ ПРИВОЛЖСКОГО ФЕДЕРАЛЬНОГО ОКРУГА

ПЕРМЬСТАТ

октябрь, рублей

Сахар-песок за 1 кг

Молоко питьевое цельное пастеризованное
2,5-3,2 % жир. за 1 л



— 2023
— 2024

3

**Индексы потребительских цен
на отдельные группы
непродовольственных товаров**

ИНДЕКСЫ ЦЕН НА ОТДЕЛЬНЫЕ ГРУППЫ НЕПРОДОВОЛЬСТВЕННЫХ ТОВАРОВ

ПЕРМЬСТАТ

%

октябрь 2024 г. к сентябрю 2024 г.

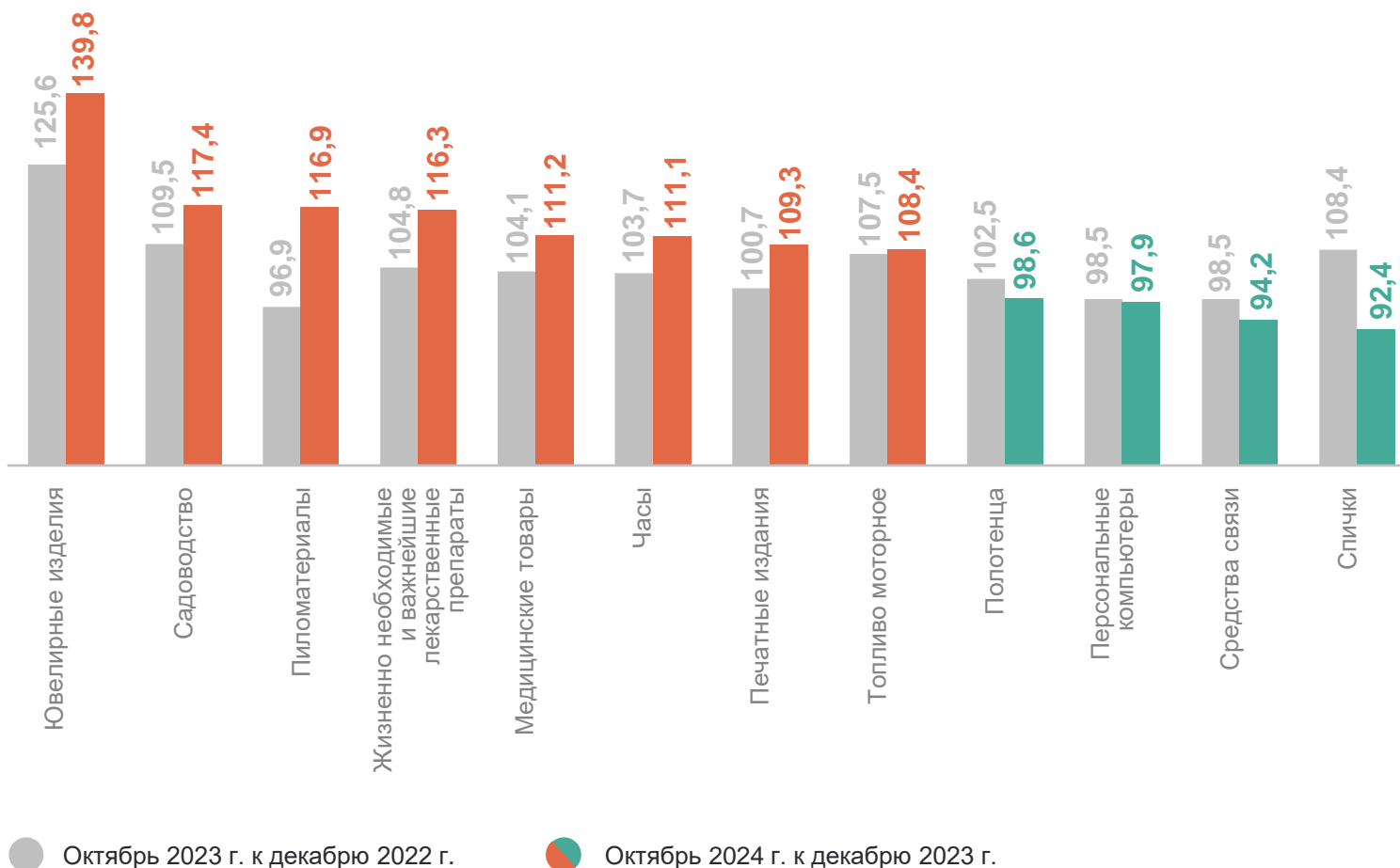
100,9 Непродовольственные товары

108,0 Ювелирные изделия

106,1 Нитки

98,5 Стиральные машины бытовые

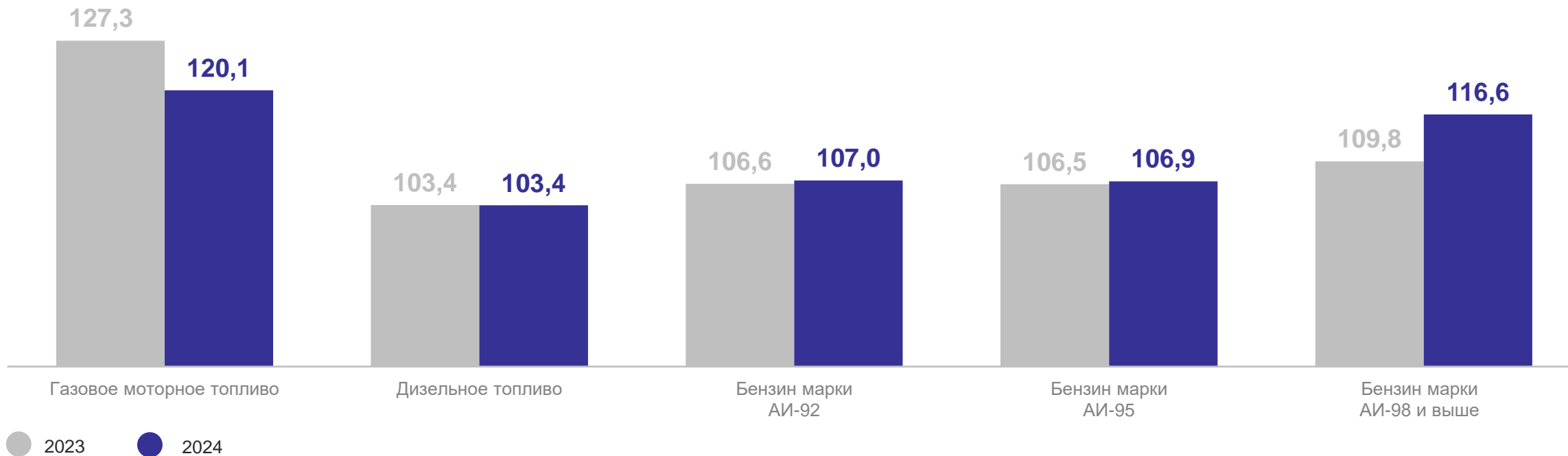
97,3 Обувь резиновая



ИНДЕКСЫ ПОТРЕБИТЕЛЬСКИХ ЦЕН НА МОТОРНОЕ ТОПЛИВО

октябрь в % к декабрю предыдущего года

ПЕРМЬСТАТ



4

Индексы потребительских цен на отдельные виды услуг

ИЗМЕНЕНИЕ ПОТРЕБИТЕЛЬСКИХ ЦЕН НА ОТДЕЛЬНЫЕ ВИДЫ УСЛУГ

октябрь 2024 г.

ПЕРМЬСТАТ

в процентах

	к предыдущему месяцу	к декабрю предыдущего года
Жилищные и коммунальные услуги (включая аренду квартир)	101,1	109,0
Медицинские	101,3	111,9
Пассажирского транспорта	99,2	111,3
Организаций культуры	100,0	107,4
Санаторно-оздоровительные	101,2	123,4
Дошкольного воспитания	100,0	103,8
Образования	100,6	114,1
Бытовые	102,0	113,9
Зарубежного туризма	79,1	123,2
Физкультуры и спорта	106,5	113,0
Страхования	95,7	95,2

ИНДЕКСЫ ПОТРЕБИТЕЛЬСКИХ ЦЕН НА ОТДЕЛЬНЫЕ ЖИЛИЩНЫЕ И КОММУНАЛЬНЫЕ УСЛУГИ

ПЕРМЬСТАТ

октябрь 2024 г. в % к сентябрю 2024 г.

